

## สตาร์ทเครื่องยนต์

1. เลื่อนไปที่ On



2. เลื่อนไปที่ Open



3. เลื่อนไปที่ Close



4. เลื่อนไปที่ On



5. ดึง



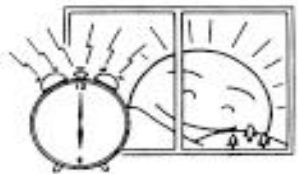
6. เลื่อนไปที่ Open



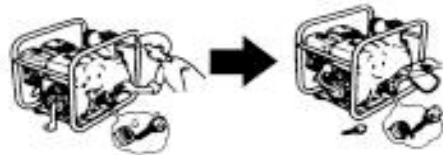
7. เลื่อนไปที่ Full



## การบำรุงรักษา




เช็กระดับน้ำมันทุกเช้า

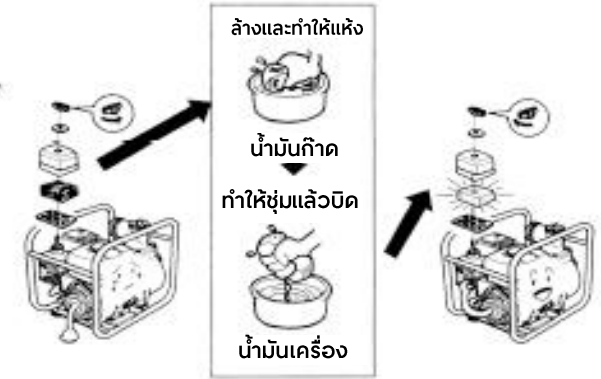


## การบำรุงรักษา

กรองอากาศ



สภาพไม่ดี



## การบำรุงรักษา



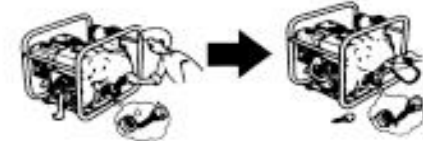
SAE10W.30 หรือเทียบเท่า  
น้ำมันเครื่อง SAE 10W-30

เปลี่ยนน้ำมันหลังจากเดือนแรก  
หรือหลังจากใช้งานครบ 20 ชม.  
หลังจากนั้นทุกๆ 6 เดือน หรือใช้  
งานครบ 100 ชม. (อย่างไรก็ตาม  
หนึ่งครบกำหนดก่อน)

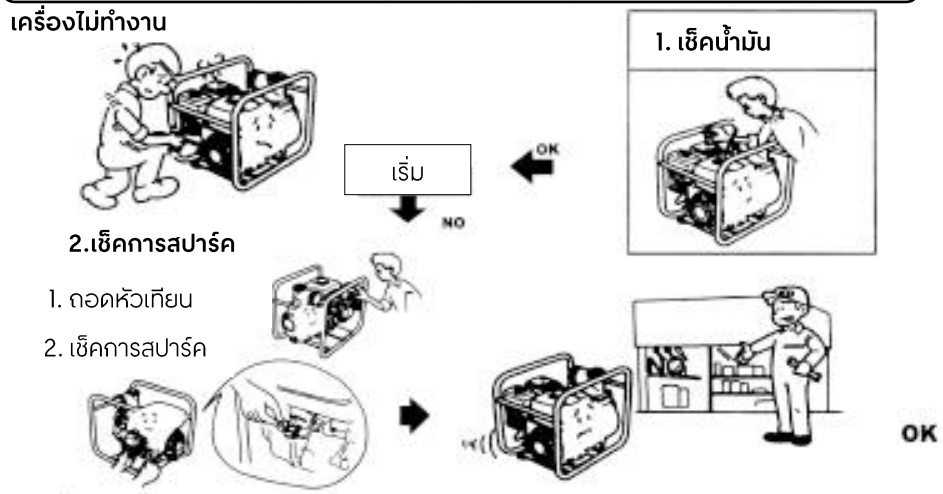


ถ่ายน้ำมัน

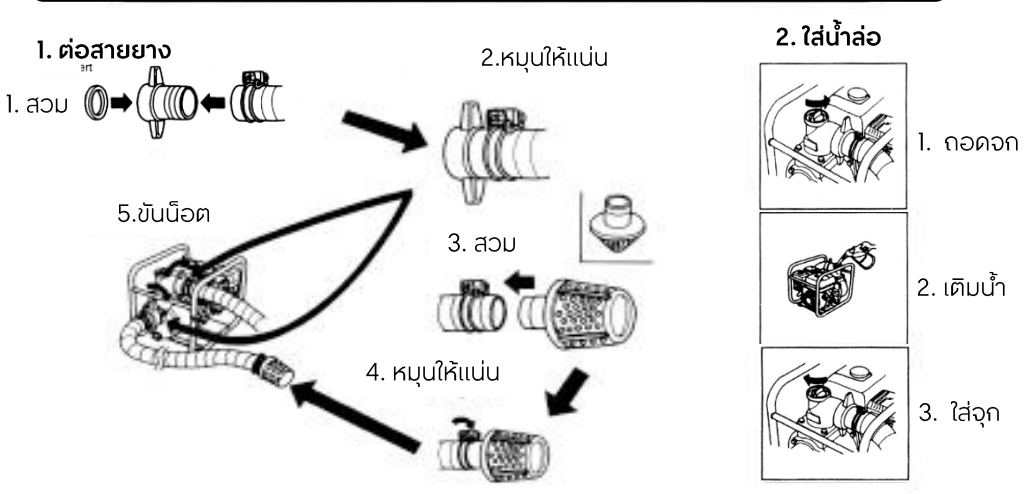
เต็ม 0.6 ลิตร



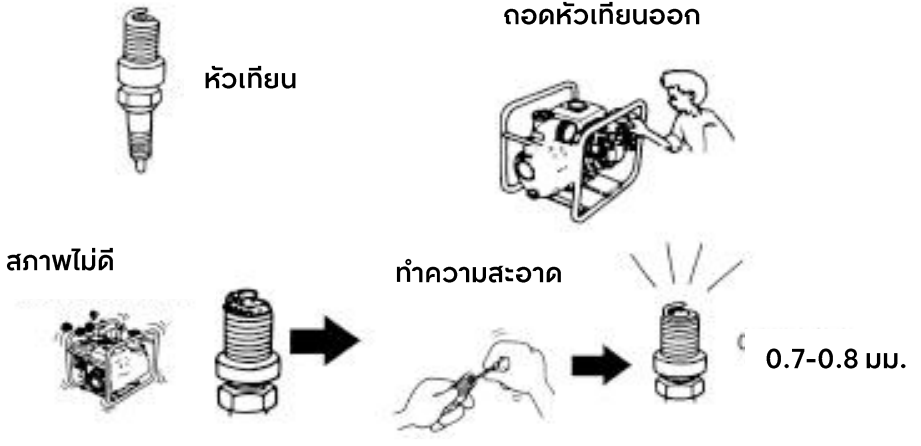
## การแก้ปัญหา




## ก่อนสตาร์ทเครื่อง



## การบำรุงรักษา



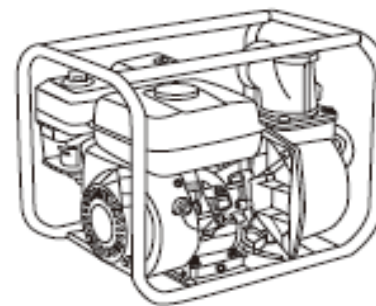
## ดับเครื่อง



กรุณาอ่านคำแนะนำให้ละเอียดก่อนสตาร์ทเครื่องยนต์



คู่มือการใช้งาน  
และการบำรุงรักษา



เครื่องสูบน้ำเบนซิน

รหัสสินค้า 60394371 และ 60394361

รุ่น TM-WP50A และ TM-WP100A

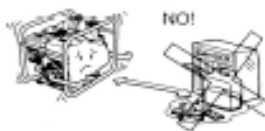
### ความปลอดภัย

โปรดระวัง



ห้ามใช้ในบ้าน

เก็บให้ห่างจากเปลวไฟ



มากกว่า 1 เมตร  
(3 ฟุต)

เมื่อเติมน้ำมัน



ปิดเครื่อง

ห้ามสูบบุหรี่!

อย่าทำหก

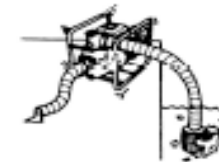
### การแก้ปัญหา

สูบน้ำไม่ขึ้น

1. เช็คน้ำล้น



2. เช็คการอุดตันที่ตัวกรอง



3. เช็คการดูดอากาศ

3.1 เช็คแคลมปิดสาย



3.2 เช็คความเสียหายของท่อ

