

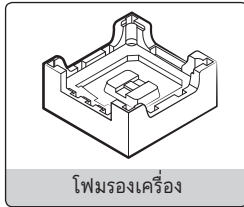
# การติดตั้งเครื่องซักผ้า

(กรุณาสแกนที่นี้ หากพบข้อสงสัย)

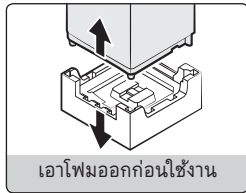


DC68-20151R-08

## การถอดอุปกรณ์บรรจุภัณฑ์ทั้งหมด

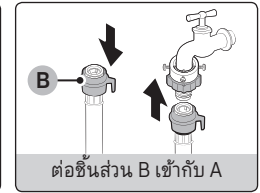
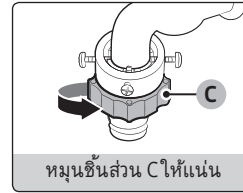
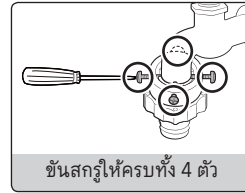
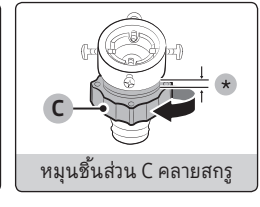
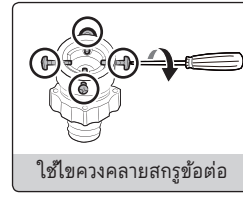
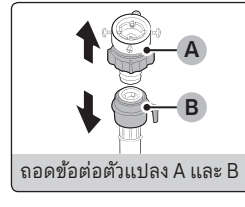


⚠ ข้อควรระวัง

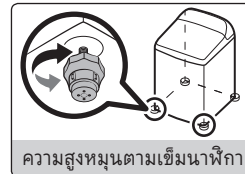
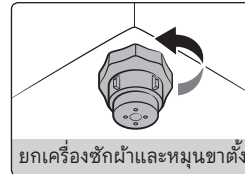


การใช้งานเครื่องโดยไม่ถอดโฝมรองเครื่อง ด้านล่าง หรือพลาสติกรองฐานมอเตอร์(บางรุ่น) เป็นสาเหตุให้เครื่องมีเสียงรบกวนและทำให้ชิ้นส่วนภายในเสียหาย

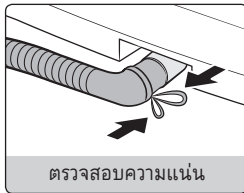
## การติดตั้งท่อน้ำเข้า




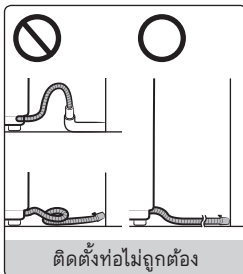
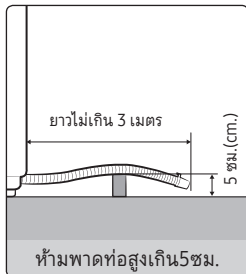
## การตั้งระดับความสมดุลของฐานเครื่อง



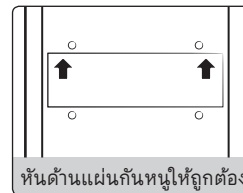
## การติดตั้งท่อระบายน้ำทิ้ง



⚠ ข้อควรระวัง



## การติดตั้งแผ่นกันหนู (เฉพาะรุ่นที่ใช้ได้เท่านั้น)



# การใช้งานและบำรุงรักษา

SAMSUNG

## การตรวจสอบเสื้อผ้าก่อนซัก



ตรวจสอบของมีคม



ระวังผ้าค้ำบนขอบถังซัก

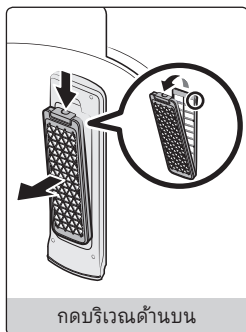


ใส่ผ้าไม่เกินขอบล่างถัง

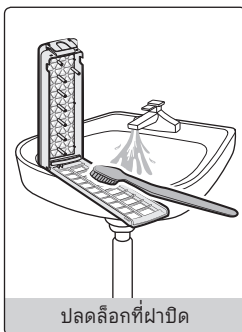
### ⚠️ ข้อควรระวัง

- เศษสิ่งของที่มีขนาดเล็ก เช่น เหรียญ กิ๊พหนีบผม และเข็มกลัด ต้องแยกออกก่อนนำผ้าไปซัก
- ควรหลีกเลี่ยงการใส่ผ้าจนล้นขอบถัง อาจทำให้เสื้อผ้าหรือขอบถัง เกิดความเสียหาย
- ควรหยิบผ้าที่ละชั้นใส่ในถังซัก เพื่อป้องกันถุงเท้า และผ้าชิ้นเล็ก ตกไปในช่องว่างถังซัก
- การซักผ้าที่ขนาดใหญ่ เช่น ผ้าห่ม เครื่องอาจหยุดทำงานชั่วคราว ระหว่างป้อนแห้งและเติมน้ำใหม่ เพื่อเพิ่มความสมดุล

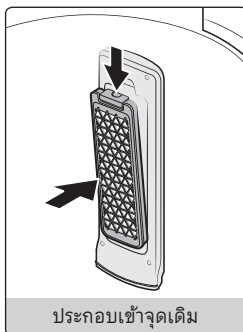
## การทำความสะอาด Filter (เฉพาะรุ่นที่ใช้ได้เท่านั้น)



กดบริเวณด้านบน



ปัดลือกที่ผ้าปิด

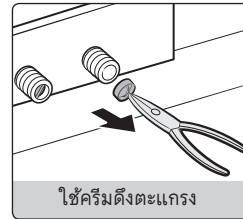


ประกอบเข้าจุดเดิม

### ⚠️ ข้อควรระวัง

- การทำความสะอาด Filter ประจำจะช่วยให้การ Filter กรองเศษได้ดียิ่งขึ้น.
- ควรทำความสะอาดทุกอาทิตย์

## การดูแลรักษาവാស់น้ำ



ใช้คริมดึงตะแกรง



ใช้แปรงทำความสะอาด



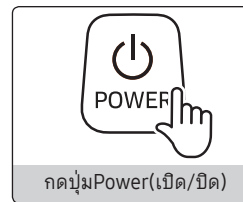
ใส่ตัวกรองเข้าที่เดิม

### ⚠️ ข้อควรระวัง

การทำความสะอาดวาស់น้ำจะช่วยให้ระบบการกรองของ วาស់น้ำมีประสิทธิภาพมากขึ้น(เมื่อทำความสะอาดเสร็จแล้ว ควรประกอบเข้าที่เดิม)

- ประมาณ 1 - 3 ครั้ง/เดือน

## การทำความสะอาดถังซัก



กดปุ่มPower(เปิด/ปิด)



กด ECO TUB CLEAN



กดปุ่มเริ่ม(START)

### ⚠️ ข้อควรระวัง

- การเรียกใช้ Eco Tub Clean จะต้องใช้ต่อเมื่อถึงเปล่านั้น ถ้ายังมีผ้าอยู่อาจทำให้เนื้อผ้าเสียหาย หรือเกิดปัญหากับเครื่อง
- เมื่อสัญญาณ Eco Tub Clean แสดงขึ้น แสดงว่าจำเป็นต้องใช้โปรแกรมล้างถังซัก ถ้าไม่ใช้โปรแกรมล้างถังซักสัญญาณเตือนก็ยังคงแสดงอยู่อีก 5 รอบการทำงาน และเมื่อใช้โปรแกรมล้างถังซักทันที สัญญาณเตือนก็จะหายไป

สอบถามปัญหาการติดตั้งและปัญหาการใช้งาน

เบอร์โทรศัพท์ : 1800-29-3232 E-mail : Support.wash@samsung.com

ตรวจสอบและแก้ไขปัญหา : สามารถเข้าไปดูได้ที่ [www.samsung.com](http://www.samsung.com)

(<https://www.samsung.com/th/support/troubleshooting-for-washing-machine/>)

หรือสแกนผ่าน QR code

