


คู่มือในการติดตั้งจักรยานแมมบาน

Giant
KINGKONG



1. โครงจักรยาน และล้อ



2. ตะกร้า



3. แฮนด์จักรยาน & คอแฮนด์



4. บั๊นได



5. เบาะเสริมท้าย



6. เบรคหน้าพร้อมสายเบรค



7. อาน



8. หลักอาน



9. บั๊งโคลน



10. ขายึดบั๊งโคลน



11. ขายึดตะกร้าหน้า



12. แหวนปะเก็น



13. 6# ชุดน๊อตสกรู



14. 5# ชุดน๊อตสกรู



15. ชุดประแจประกอบ



16. สปริง (เบรคหลัง)



17. กระจ่ามือ




ภาพประกอบที่สมบูรณ์

ภาพชิ้นส่วนประกอบ

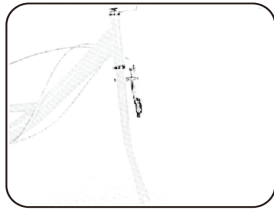
คู่มือในการติดตั้งจักรยานแมบาน

1 2

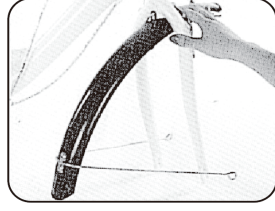
Giant
KINGKONG



1. ส่วนประกอบที่ประกอบเข้ากับโครงจักรยานหลัก




2. หมุนตะเกียบล้อหน้าให้หันมาด้านหน้า




3. ร้อยน็อตเพื่อประกอบบังโคลนหน้าและขาเย็ด




4. ปรับระดับให้เข้าที่ ชันน็อตให้แน่น



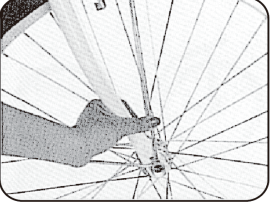
5. ถอดน็อตล้อหน้าออก




6. ประกอบแหวนรองล้อหน้า




7. ประกอบขาเย็ดบังโคลน



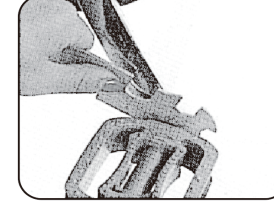
8. ประกอบขาเย็ดตะกร้า



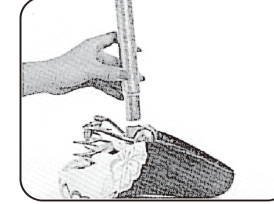
9. ชันน็อตล้อหน้าให้แน่น



10. ประกอบบันได โดยสังเกตเครื่องหมายที่ระบุข้างซ้าย/ขวาให้ถูกต้อง



11. ชันบันไดให้แน่นทั้งสองด้าน




12. ประกอบอานจักรยานและหลักอานให้เข้ากับโครงรถ




13. ชันน็อตให้แน่น



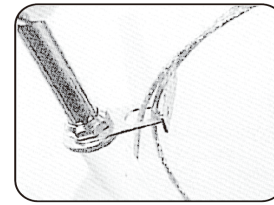
14. ปรับที่นั่งให้อยู่ในตำแหน่งที่เหมาะสมและชันให้แน่น




15. ประกอบแฮนด์จักรยานเข้ากับโครงรถ




16. ชันน็อตให้แน่น




17. จากนั้นร้อยสายเบรกเข้าไปในช่องขาดัดตะกร้า



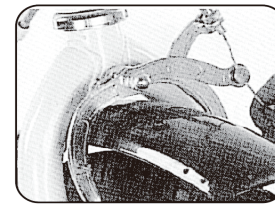
18. ไล่สายเบรกเข้าไปในก้านเบรก




19. ประกอบสายเบรกให้เข้าที่ตามมือเบรก



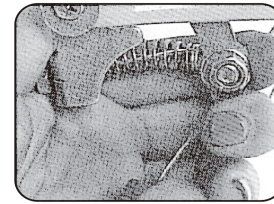
20. ปรับผ้าเบรกให้เป็นแนวขนหรือ 90°



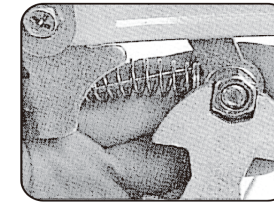
21. บีบเบรกหน้า ชันสายเบรกให้แน่น




22. บีบสายเบรกหน้าและชันน็อตสายเบรกให้แน่น




23. บีบเบรกหลัง ชันสายเบรกให้แน่น




24. บีบเบรกหลัง ชันน็อตเบรกให้แน่น




25. ชันน็อตให้แน่นที่ด้านบนของตะกร้า




26. ชันน็อตให้แน่นที่ด้านล่างของตะกร้า



27. ชันน็อตด้านนอกที่ด้านล่างของตะกร้าให้แน่น



28. ประกอบเบาะเสริมท้าย



29. ติดตั้งเสร็จเรียบร้อยแล้ว

We are not just manufacturing the bike, but also creating the colorful and passion life for you.